

PYNT DIT TØJ MED SKRÆDDERTEKNIKKER

I en verden, hvor der bliver produceret stadig mere billigt og elendigt tøj, som ingen for alvor har lyst til at eje, men som alligevel ender i indkøbskurven og kort tid efter genbrugscontaineren, giver det mening at se på nogle af de mange ressourcer med nye øjne. Der er akut brug for en anden tilgang til tøj og tekstil end den brug og smid væk-kultur, der har hersket alt for længe, og det gælder også den måde, hvorpå vi arbejder med genbrug og upcycling af tøj.

De eksempler på upcycling af tøj, der dukker op, når man søger på nettet, er i min optik slet ikke ambitiøse nok. Hvis vi virkelig vil upcycle – altså give tøjet mere værdi, end det allerede har – så skal niveauet for både design, symønstre og syteknikker hæves markant. Det finder du eksempler på i min bog *Upcycling*, hvor jeg har hentet inspiration i haute couture og skrædderi. Det er heldigvis nemmere, end det lyder, og du kan øve dig i teknikkerne ved at sy en clutch, som du finder mønster til her, som du kan pynte med skrædderteknikker fra bogen, før du går i gang med at pynte og opgradere dit tøj.

Signe Eriksen - skrædder og designer synoter.dk



UPCYCLING


SY YNDLINGSTØJ AF GENBRUGSFUND OG STOFRESTER

I bogen *Upcycling - Sy yndlingstøj af genbrugsfund og stofrester* finder du inspiration og vejledninger til at skabe unikke, smukke og brugbare nye design af stof og tøj, du har liggende i skabet eller finder i genbrugsbutikken. I *Upcycling* udfordrer forfatter og dameskrædder Signe Eriksen konceptet bag fast fashion og sætter i stedet fokus på tøjets personlige værdi.

Gennem bogens 26 syprojekter, der spænder lige fra tasker og toppe til bukser og nederdele, lærer du at upcycle tøj og stofrester med inspiration og syteknikker fra skrædderiet og forvandle selv den kedeligste sweatshirt til nyt, lækkert designertøj. Sværhedsgraden svinger fra nybegynder til erfarne synørd, og syningen foregår både på symaskine og i hånden. Til nogle af bogens projekter lærer du at lave symønstre fra bunden, mens andre tager udgangspunkt i symønstre eller færdigt tøj, du enten har liggende eller køber til det enkelte projekt.

Målet er at skabe ekstraordinære nye tøj-værker, der passer perfekt til din stil og kan få et langt liv som yndlingstøj i din garderobe.


Læs mere og køb bogen på www.synoter.dk



MØNSTER TIL CLUTCH STR. S (20 X 18 CM.)
INKL. 1 CM SØMRUM.

KLIP STOF TIL FOLD ELLER TEGN HELT MØNSTER VED AT SPEJLE OVER FOLDELINJEN.


*Denne størrelse er brugt i bogen *Upcycling til Clutch med perler.**



MØNSTER TIL CLUTCH STR. M (24 X 22 CM.)

INKL. 1 CM SØMRUM.

KLIP STOF TIL FOLD ELLER TEGN HELT MØNSTER VED AT SPEJLE OVER FOLDELINJEN.



MØNSTER TIL CLUTCH STR. L (28 X 24 CM.)

INKL. 1 CM SØMRUM.

KLIP STOF TIL FOLD ELLER TEGN HELT MØNSTER VED AT SPEJLE OVER FOLDELINJEN.



FOLDELINJE